

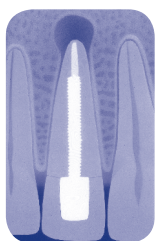
ENDODONTISCHE CHIRURGIE

Endodontische chirurgie

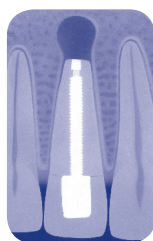
Een wortelkanaalbehandeling wordt tegenwoordig met veel succes uitgevoerd. Het komt echter soms voor dat na een kanaalbehandeling een wortelpuntontsteking niet geheel geneest of dat opnieuw klachten ontstaan. In de meeste gevallen kan dan door een kleine chirurgische behandeling uw tand of kies behouden blijven.

Na het geven van een plaatselijke verdoving kan de tandarts via een kleine snee in het tandvles bij de wortelpunt komen. Het ontstoken weefsel wordt verwijderd en vaak wordt daarna een vulling in de wortelpunt aangebracht. Tot slot brengt de tandarts het tandvles met hechtingen weer op zijn plaats.

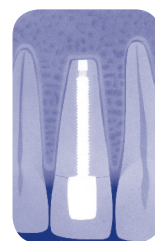
Na de behandeling zal uw tandarts u vertellen hoe u de plek van de operatie het beste verzorgt. Meestal wil de tandarts een paar dagen na de behandeling de genezing controleren.



voor behandeling



na behandeling



genezen

Wat zijn andere behandelmogelijkheden?

Soms is een chirurgische behandeling niet goed mogelijk. Met uw tandarts kunt u alternatieven (bijvoorbeeld een brug of implantaat) bespreken.

Geeft de behandeling napijn?

Na de chirurgische behandeling kan wat napijn optreden. Dat duurt niet lang en is goed te onderdrukken met een gewone pijnstiller. Soms treedt gedurende twee à drie dagen een lichte zwelling van de wang op.

Naar een andere tandarts?

Voor een chirurgische behandeling is speciale apparatuur en deskundigheid nodig. Uw eigen tandarts kan u om deze reden verwijzen naar een collega die hierover beschikt.

Nog vragen?

Misschien heeft u na het lezen van deze folder nog vragen over de behandeling. Uw tandarts is de aangewezen persoon om deze te beantwoorden. Hij of zij is graag bereid dit te doen.